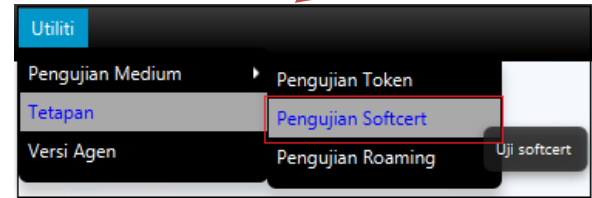
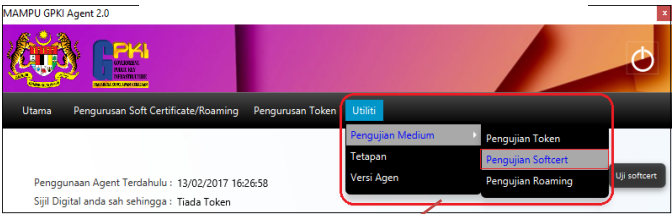


PANDUAN PENGUJIAN FUNGSI SOFTCERT

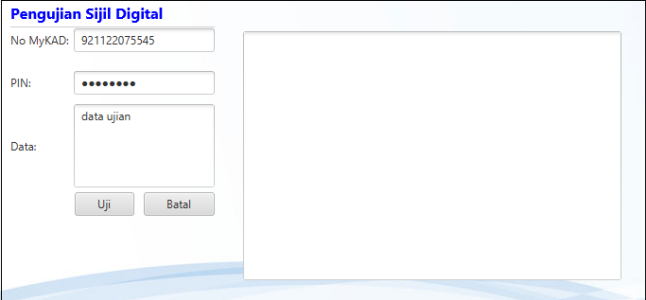
1 Klik ikon MAMPU GPKI Agent 2.0 untuk pengaktifan agen.



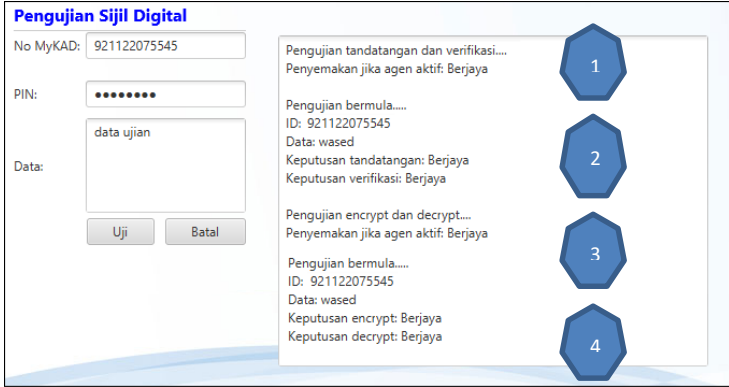
2 Pilih menu Utiliti > Pengujian Medium > Pengujian Softcert



- 3**
- Pastikan sijil digital telah diaktifkan.
 - Masukkan [No. MyKad], [PIN] dan [Data] untuk pengujian.
 - Klik [Uji]



4 Mesej transaksi berjaya dipaparkan.



- 1** Pengujiian tandatangan dan verifikasi...
Penyemakan jika agen aktif: Berjaya
- 2** Pengujiian bermula....
ID: 555666777800
Data: Data Ujian
Keputusan tandatangan: Berjaya
Keputusan verifikasi: Berjaya
- 3** Pengujiian encrypt dan decrypt...
Penyemakan jika agen aktif: Berjaya
- 4** Pengujiian bermula....
ID: 555666777800
Data: Data Ujian
Keputusan encrypt: Berjaya
Keputusan decrypt: Berjaya