



PANDUAN PENGUJIAN FUNGSI ROAMING

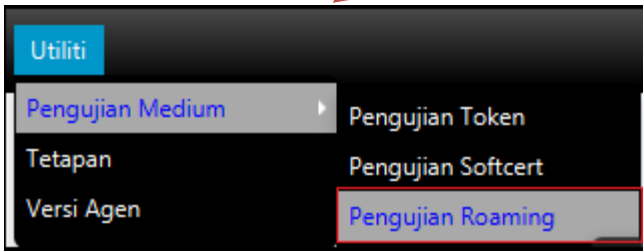
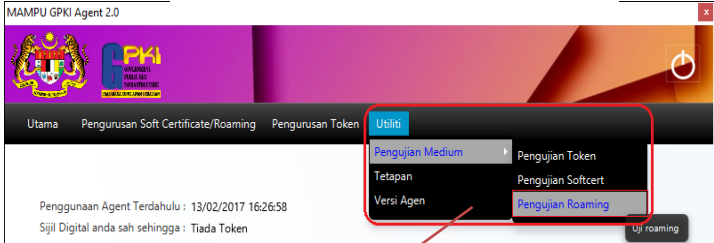
1

Klik ikon MAMPU GPKE Agent 2.0 untuk pengaktifan agen.



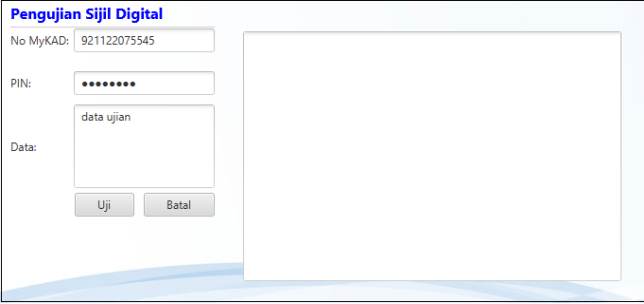
2

Pilih menu Utiliti > Pengujian Medium > Pengujian Roaming



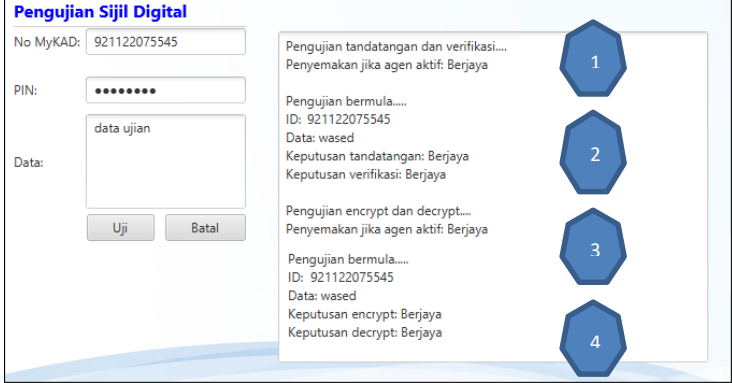
3

- Pastikan sijil digital telah diaktifkan.
- Masukkan [No. MyKad], [PIN] dan [Data] untuk pengujian.
- Klik [Uji]



4

Mesej transaksi berjaya dipaparkan.



1

Pengujian tandatangan dan verifikasi...
Penyemakan jika agen aktif: Berjaya

2

Pengujian bermula....
ID: 555666777800
Data: Data Ujian
Keputusan tandatangan: Berjaya
Keputusan verifikasi: Berjaya

3

Pengujian encrypt dan decrypt...
Penyemakan jika agen aktif: Berjaya

4

Pengujian bermula....
ID: 555666777800
Data: Data Ujian
Keputusan encrypt: Berjaya
Keputusan decrypt: Berjaya